

Besökarrapport



2009

Data för undersökningen samlades in genom ett urval av besökarna. Vid utgångarna tillfrågades 771 slumpvis utvalda besökare. Av dem var det 163 som inte ville svara, rapporten bygger sålunda på svar från 608 besökare.

Svarsfrekvensen var därmed 79%.

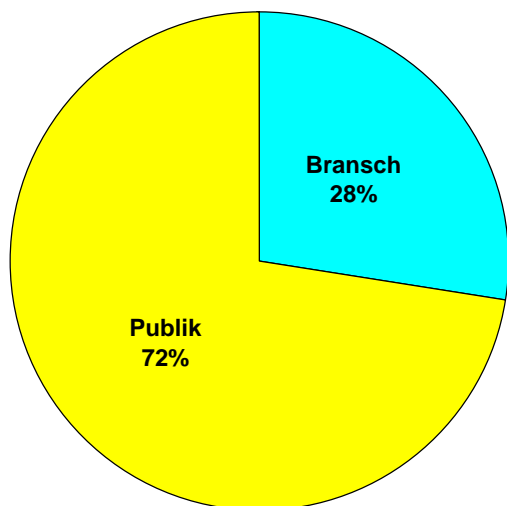
Till vilken kategori hör branschbesökarna?

Utbildning		41%
varav		
Förskola	2%	
Grundskola	19%	
Gymnasium	11%	
Universitet	2%	
Övrig utbildning	7%	
Bibliotek		17%
varav		
Offentliga bibliotek	16%	
Övriga bibliotek	1%	
Kyrkor/samfund		5%
Bokhandel		5%
Författare		5%
Förlag		5%
Annan kulturverksamhet		4%
Media/Fotografer		3%
Studerande		3%
Museum		2%
Grafisk industri		2%
Politiker		1%
Annan		7%
		100%

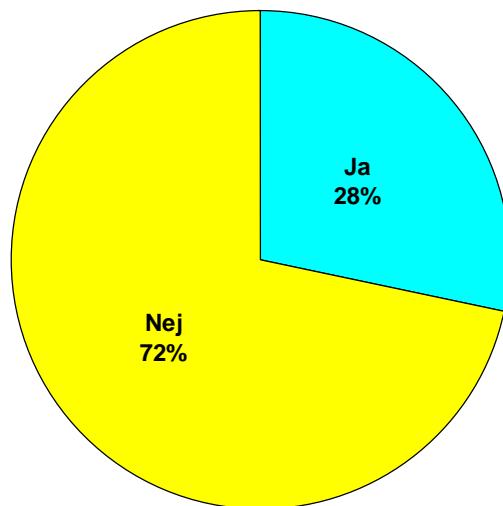
Vilken befattning har branschbesökarna?

Lärare	33%
Bibliotekarie	15%
Författare	7%
Bibliotek övrigt	3%
Skolledning	3%
Studerande	3%
Övrig skolpersonal	3%
Bokhandlare	2%
Museipersonal	2%
Bokhandelspersonal	2%
Data/information	2%
Fotograf	2%
Förläggare	1%
Grafiker	1%
Journalist	1%
Litterär agent	1%
Politiker	1%
Annan	18%
	100%

Typ av besökare?

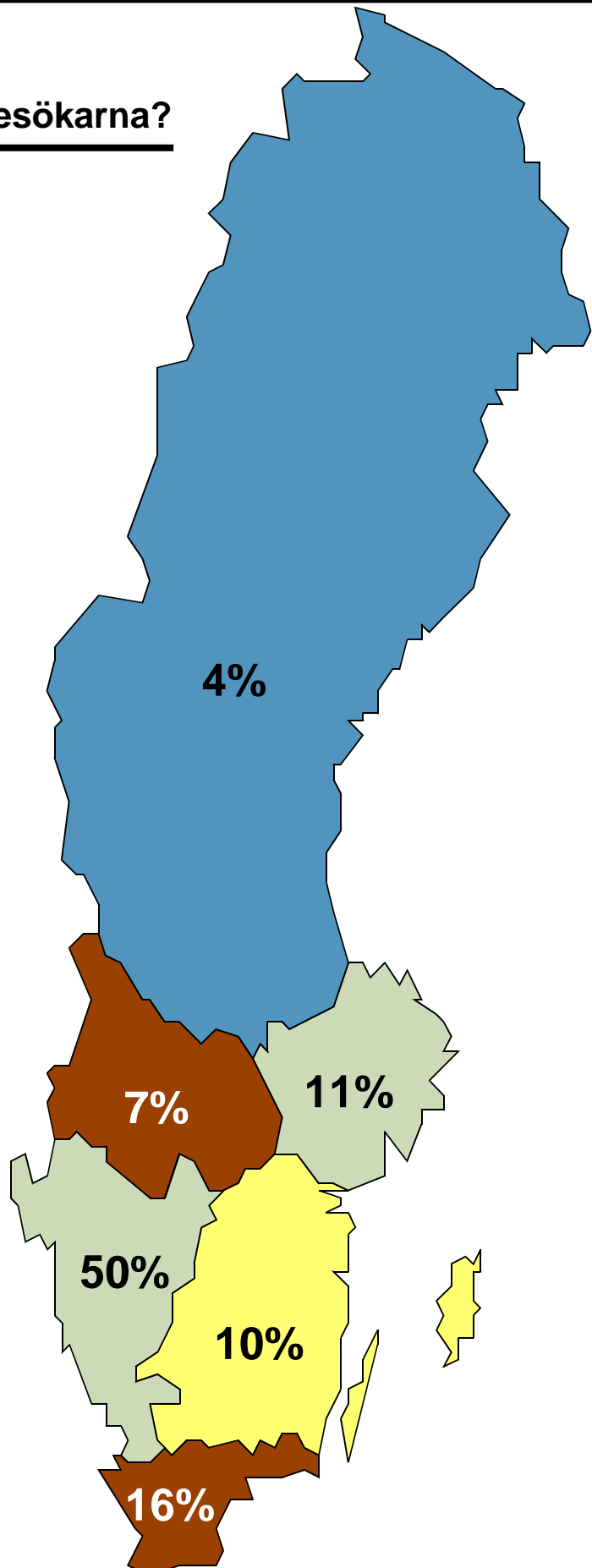


Besöker branschbesökarna andra mässor i sin yrkesroll?



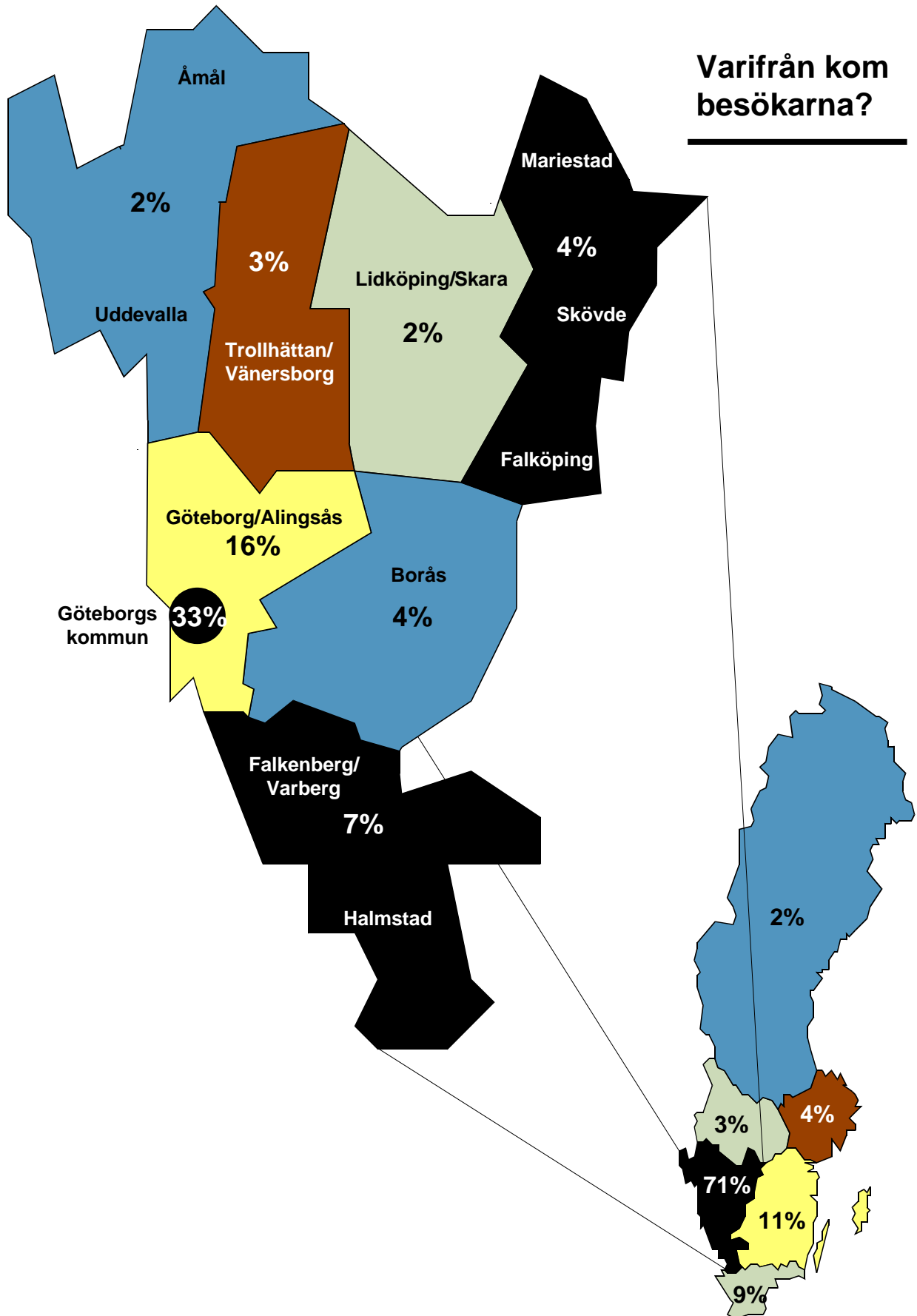
Branschbesökarna stannade i genomsnitt 7 timmar och 30 minuter på mässan. Allmänheten i 4 timmar och 50 minuter.

Varifrån kom branschbesökarna?



Från övriga länder kom ytterligare 2% branschbesökare.

Varifrån kom besökarna?



Vad på mässan var besökarna intresserade av?

branschbesökare

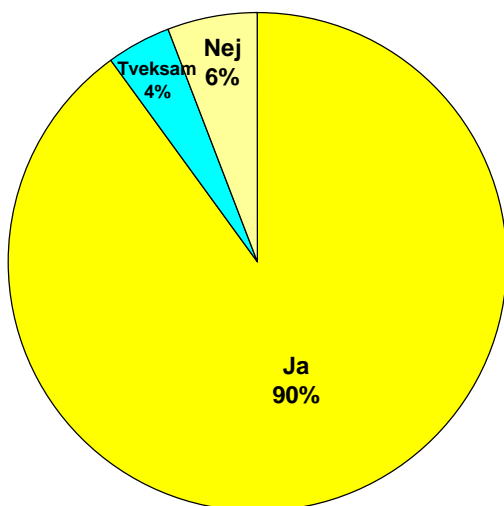
Skönlitteratur	70%
Facklitteratur	60%
Barn & ungdom	48%
Läromedel	30%
Kultur	29%
Seminarier	23%
Tidningar, tidskrifter	22%
IT/Multimedia	14%
Utbildningsverksamhet	13%
Grafiska produkter, tryckeri	11%
Konst/Foto	11%
Antikvariat	11%
Serier	10%
Databaser, datorer	9%
Biblioteksutrustning	9%
Vykort, planscher	8%
Litterära sällskap	8%
Institutioner, organisationer	7%
Museer	5%
Annat	6%

allmänhet

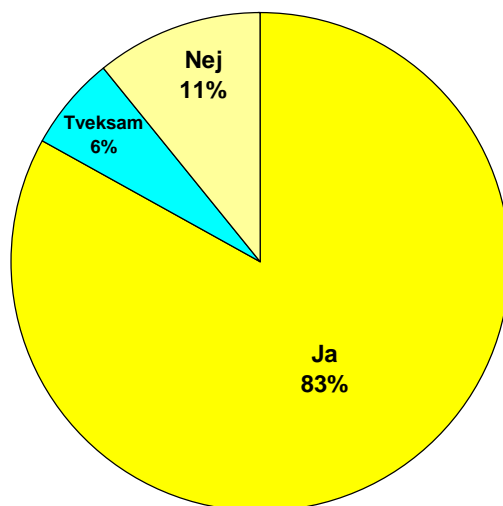
Skönlitteratur	67%
Facklitteratur	51%
Barn & ungdom	29%
Tidningar, tidskrifter	19%
Kultur	19%
Seminarier	19%
Konst/Foto	12%
Serier	10%
Antikvariat	10%
Läromedel	9%
IT/Multimedia	8%
Vykort, planscher	6%
Litterära sällskap	5%
Utbildningsverksamhet	5%
Museer	4%
Databaser, datorer	4%
Grafiska produkter, tryckeri	3%
Institutioner, organisationer	2%
Biblioteksutrustning	1%
Annat	9%

Var det ett självklart beslut att besöka årets mässa?

branschbesökare

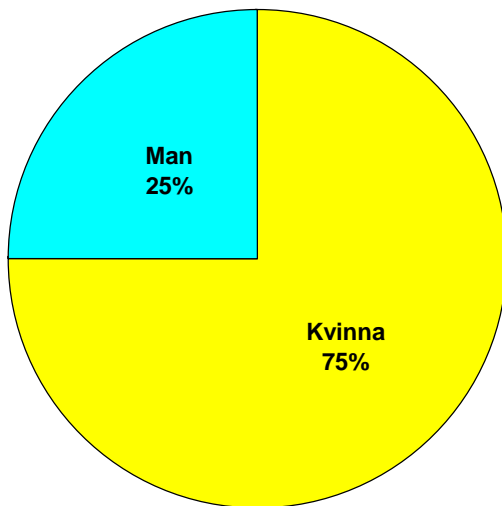


allmänhet

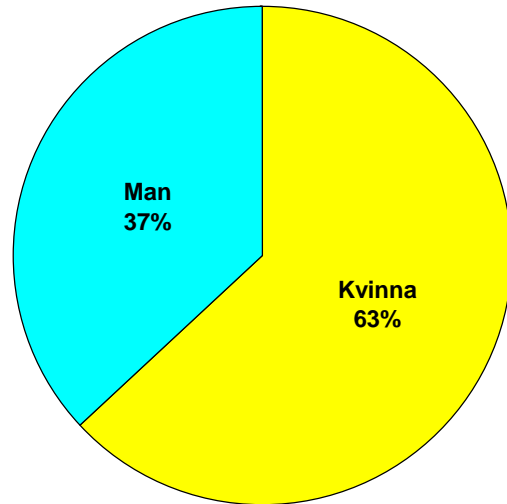


Hur ser könsfördelningen ut bland besökarna?

branschbesökare

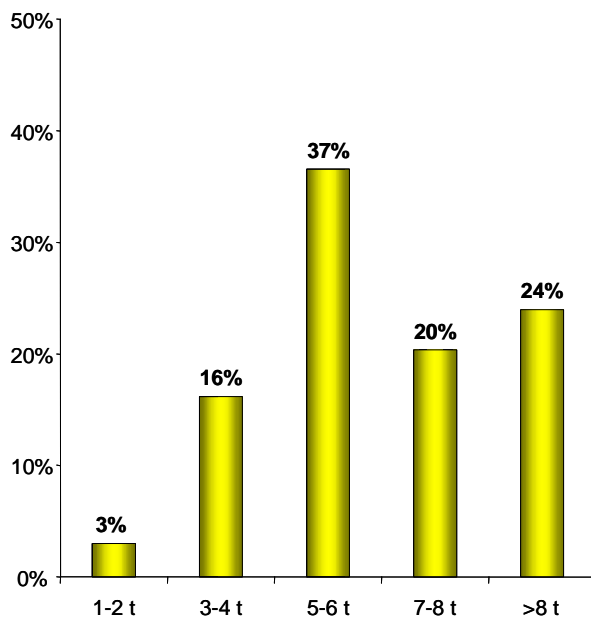


allmänhet

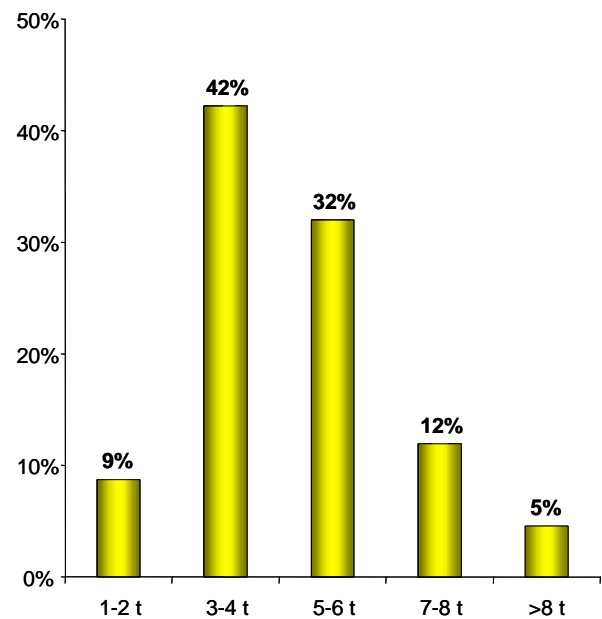


Hur länge stannade besökarna på mässan?

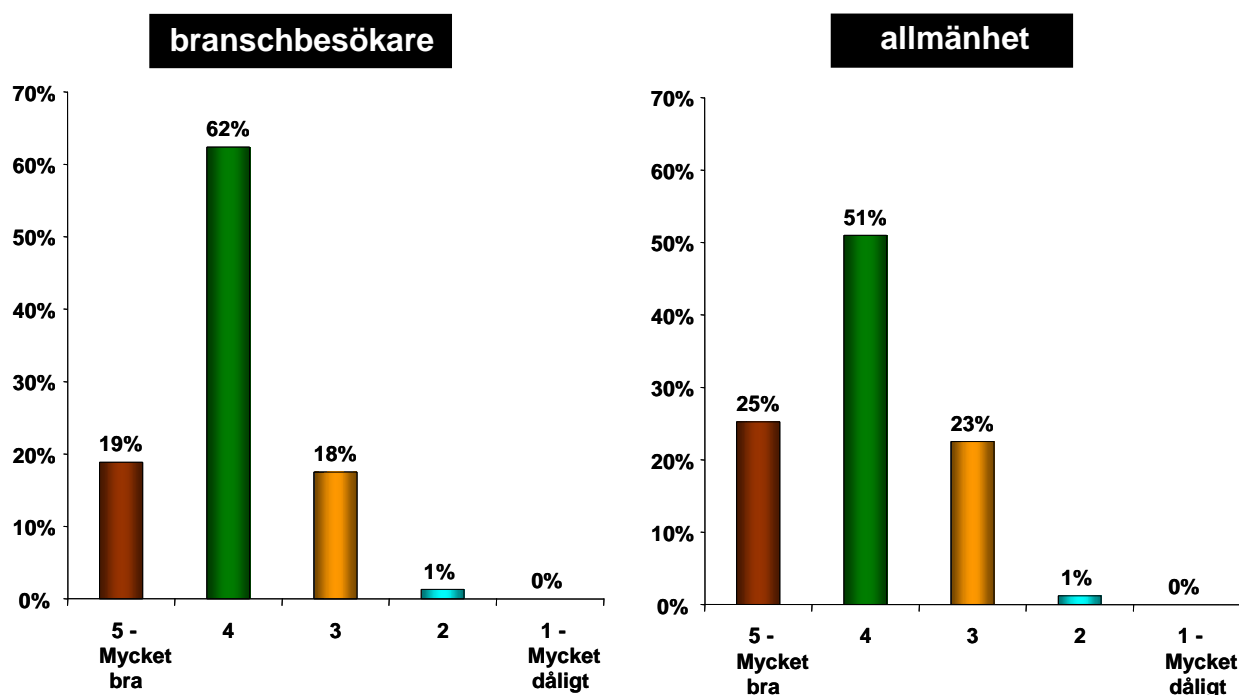
branschbesökare



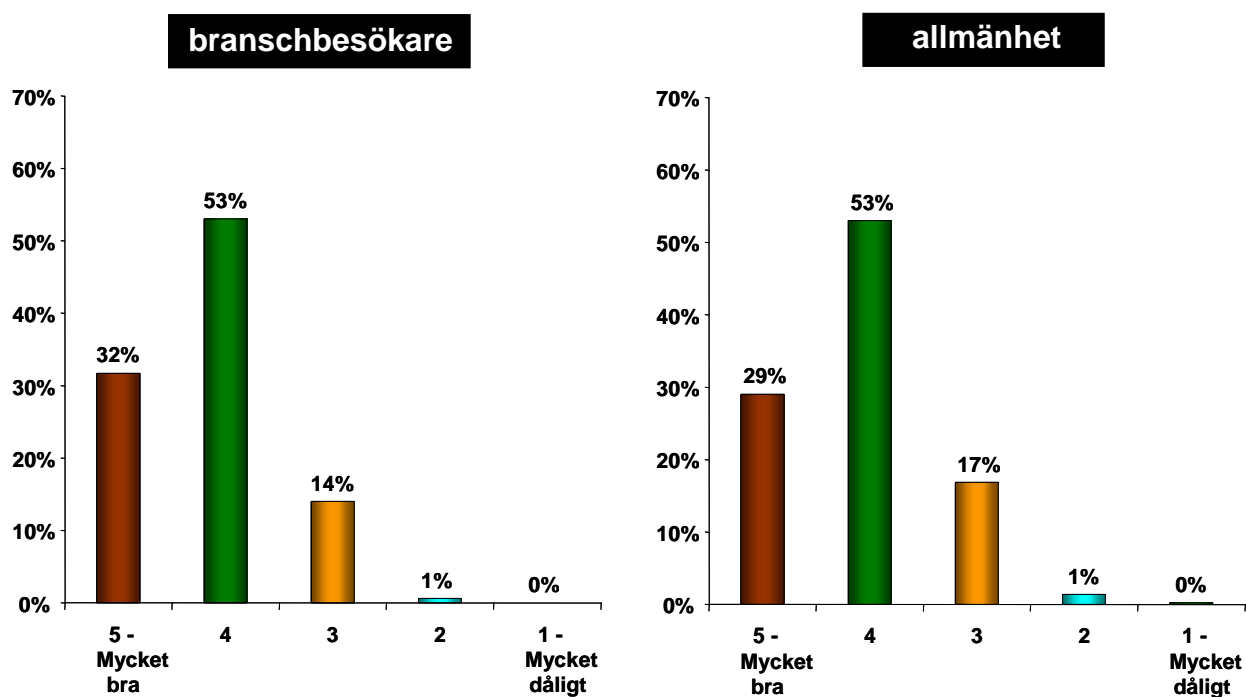
allmänhet



Vad anser besökarna om utställarkvaliteten på årets Bokmässa?



Vad är besökarnas helhetsintryck om årets Bokmässa?



PRELIMINÄR STATISTIK

Totalt antal besök	97 211
Utställningsyta	13 623 m²
Utställare	895
Representerade länder	
Utställningen:	24
Seminarieprogrammet:	27
Mediarepresentanter	1 284

***Nästa Bok & Bibliotek arrangeras
23 - 26 september 2010.***

***Information om Bok & Bibliotek:
Birgitta Jacobsson Ekblom,
bje@bok-bibliotek.se
Tel 031 - 708 84 05***

Undersökningen är gjord av

DETECTOR
Market Research & Consulting

Tel 031-711 08 60
www.detector.se